

# Informações Gerenciais do Estado do Espírito Santo



MÊS: ABRIL 2013

**GOVERNO DO ESTADO DO ESPÍRITO SANTO**  
**SECRETARIA DE ESTADO DE GESTÃO E RECURSOS HUMANOS**  
**SUBSECRETARIA DE ESTADO RECURSOS HUMANOS**  
**NÚCLEO DE ESTATÍSTICA DE RECURSOS HUMANOS**

**Governador do Estado do Espírito Santo:**  
José Renato Casagrande

**Secretário de Estado de Gestão e Recursos Humanos:**  
Aminthas Loureiro Júnior

**Subsecretário de Estado Recursos Humanos:**  
Sandra Helena Bellon

**Núcleo de Estatística de Recursos Humanos:**  
Marlene Vieira – Chefe de Núcleo de Estatística de Recursos Humanos  
Claire Andrea Lyra – Assessor Especial  
Lauryane Ferreira de Freitas - Estagiária  
Marcelle Folha Motta de Moraes – Assessor Especial  
Zaloar Gomes Pinto – Analista do Executivo

# SUMÁRIO

Demonstrativo do Quadro de Servidores Ativos e Inativos _____	5
Valores da Folha de Pagamento _____	6
Comparativo da Evolução do Quantitativo de Servidores _____	7
Comparativo da Evolução da Folha de Pagamento _____	8
Quantitativo de Servidores do Poder Executivo Estadual – Administração Direta _____	9
Quantitativo de Servidores do Poder Executivo Estadual – Autarquias _____	10
Quantitativo de Segurados do Regime Próprio de Previdência Social – RPPS _____	11
Despesas com Servidores do Poder Executivo Estadual – Administração Direta _____	12
Despesas com Servidores do Poder Executivo Estadual – Autarquias _____	13
Despesas Pagamento Aposentadorias e Pensões do Regime Próprio de Previdência Social – RPPS _	14
Demonstrativo da Evolução de Cargos de Designação Temporária _____	15
Demonstrativo dos Gastos com Escala Especial _____	17
Demonstrativo do Custo do Auxílio Alimentação Pago na Folha de Pagamento _____	18
Demonstrativo do Quantitativo e dos Gastos com Estagiários _____	19
Distribuição do Quantitativo e das Despesas de Pessoal por Área _____	21
Demonstrativo da Contribuição Previdenciária ao RPPS _____	22

## APRESENTAÇÃO

Com a finalidade de dar publicidade aos seus atos de modo a permitir, dentre outros, planejamento, transparência e estudos sobre servidores públicos, a Secretaria de Estado de Gestão e Recursos Humanos, organiza e sistematiza, mensalmente, sob a denominação de relatório gerencial, informações pormenorizadas sobre quantitativos e gastos com pessoal. O relatório contempla dados do Poder Executivo Estadual, relativos aos servidores ativos e aos beneficiários do Regime Próprio de Previdência Social, no qual estão inseridos os aposentados e os pensionistas.

Os dados apresentados neste relatório são obtidos das folhas de pagamento processadas pelo sistema SIARHES. Assim, pode haver divergências em relação ao quantitativo de servidores, pois aqueles afastados em licença sem vencimentos ou cedidos sem ônus para o Poder Executivo, não estão contemplados.

Nos quadros de informações sobre servidores ativos e contribuições previdenciárias, na parte referente às despesas de pessoal, constam os dados dos servidores estatutários e dos celetistas, e dados do complemento previdenciário (APORTE). Esse complemento representa o dispêndio do Governo para completar as despesas com o pagamento dos aposentados e pensionistas do Regime Próprio de Previdência, após apurada a arrecadação previdenciária do Fundo Financeiro, constituída pelas parcelas, de contribuição do servidor e de responsabilidade do Estado (encargo patronal).

As informações do relatório têm característica pontual e demonstram a composição da folha de pagamento quanto: às diversas categorias que a compõem e a vinculação ao regime previdenciário; o tipo de vínculo dos servidores para com o poder público – permanente ou transitório; a sua especificidade – civil ou militar; dentre outros. Em algumas das informações, são apresentados demonstrativos de seu comportamento ao longo dos últimos doze meses.

Os dados são coletados a partir das folhas de pagamento e expressam, nos quantitativos, o número de vínculos públicos e não o número de servidores, pois, há casos de acumulação legal. Assim, um mesmo servidor, detentor de dois cargos legalmente acumuláveis, é computado como dois vínculos. Quanto às despesas, nelas estão englobados, além das remunerações mensais regulares, pagamentos de: 13º vencimento, ocorridos no mês; abono férias e diferenças atrasadas, tanto de vantagens pessoais quanto de promoções.

As oscilações regularmente verificadas, ora para mais ora para menos, decorrem, no caso dos quantitativos, das variações: do ingresso de novos servidores efetivos, nas contratações e desligamentos de servidores temporários, comissionados e das aposentadorias; e, na questão das despesas, decorrem dos pagamentos variáveis, citados no parágrafo anterior além daqueles procedentes das variações nos quantitativos de servidores, mencionados.

Em abril/2013, houve um aumento no dispêndio com pessoal em comparação a março/2013, sendo que os principais fatores que contribuíram para esse aumento foram pagamentos de 13º salário; abono férias; indenização aquisição fardamento e uniforme nas Polícias e pagamentos de folhas complementares de março/2013.

**QUADRO INFORMAÇÕES SOBRE QUANTITATIVO E PAGAMENTO DE SERVIDORES  
ATIVOS, APOSENTADOS E DE PENSIONISTAS DO PODER EXECUTIVO**

**ABRIL/13**

**INFORMAÇÕES  
SERVIDORES  
ATIVOS E  
CONTRIBUIÇÕES  
PREVIDENCIÁRIAS**

ESTATUTÁRIOS/CELETISTAS ATIVOS	31.395	151.907.349,78
COMISSIONADO ATIVOS	3.311	8.881.090,32
DTs	21.547	46.163.442,56
PENSÕES ESPECIAIS	255	455.548,33
COMP. APOSENTADORIA	1.020	4.772.087,04
ENC. SOCIAL PATRONAL		40.642.365,96
CONTRIBUIÇÃO COMPL. FUNPES		84.029.976,68
<b>TOTAL</b>	<b>57.528</b>	<b>336.851.860,67</b>
ESTAGIÁRIOS/MÉDICOS RESIDENTES	3.889	2.081.111,22
AUXÍLIO ALIMENTAÇÃO	10.561	1.822.144,61

**INFORMAÇÕES  
FOLHAS  
PAGAMENTO  
APOSENTADOS E  
PENSIONISTAS  
DO RPPS**

APOSENTADOS	26.426	95.138.133,16
PENSIONISTAS	4.701	22.481.433,84
ENC. SOCIAL PATRONAL		-
<b>TOTAL</b>	<b>31.127</b>	<b>117.619.567,00</b>

## DESPESAS COM PESSOAL ABRIL 2013

### PODER EXECUTIVO - ADM. DIRETA E AUTARQUIAS - ATIVOS E INATIVOS

	VALOR DA FOLHA	PERCENTUAL
Ativos	247.594.248,62	73,50
Complementação Aposentadoria - CLT (1)	4.772.087,04	1,42
Pensões Especiais	455.548,33	0,14
Contribuição Complementar ao FUNPES	84.029.976,68	24,95
	<b>336.851.860,67</b>	<b>100,00</b>

Fonte: Relatórios SIARHES - Administração Direta e Autarquias.

Nota:

(1) - Compreende complementações concedidas pelas Leis nºs 4.511/91, 4.565/91 e 5.567/98.

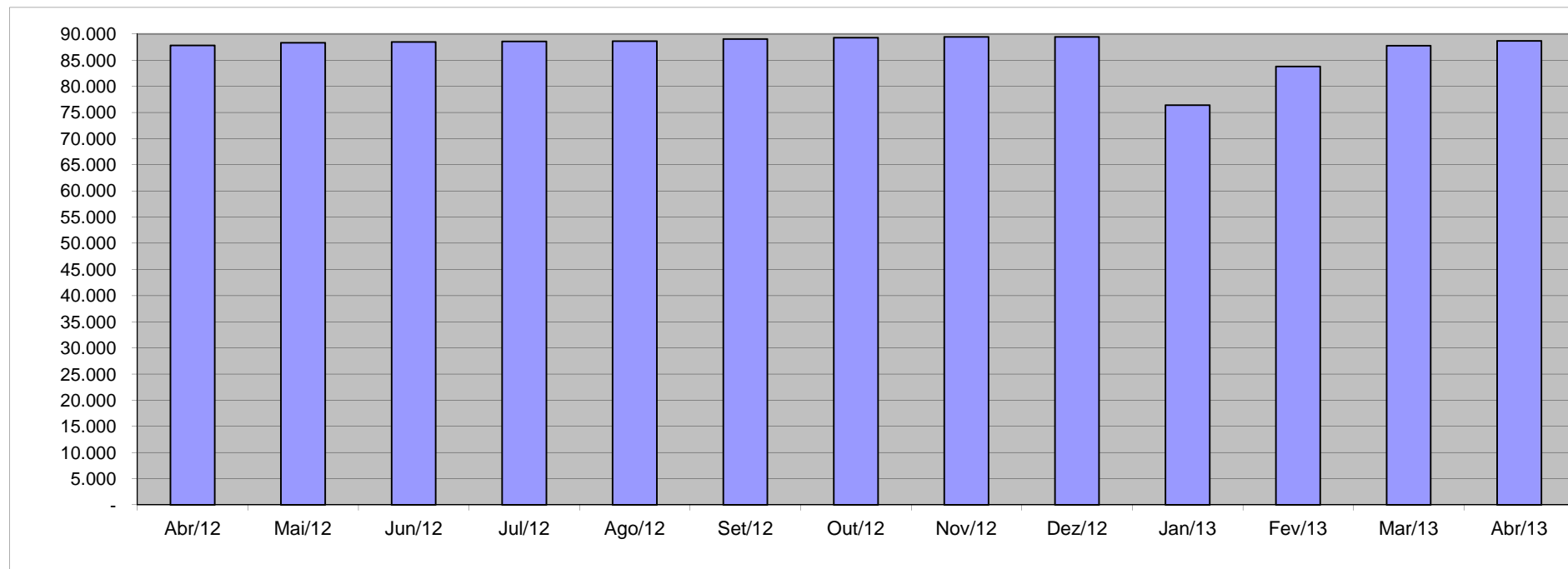
### PAGAMENTO DOS BENEFICIÁRIOS DO REGIME PRÓPRIO DE PREVIDÊNCIA SOCIAL - RPPS

	VALOR DA FOLHA	PERCENTUAL
Aposentados	95.138.133,16	80,89
Pensionistas	22.481.433,84	19,11
	<b>117.619.567,00</b>	<b>100,00</b>

Fonte: Relatórios SIARHES - Administração Direta e Autarquias.

## QUANTITATIVO SERVIDORES - ATIVOS DO PODER EXECUTIVO E APOSENTADOS E PENSIONISTAS DO RPPS

Abr/12	Mai/12	Jun/12	Jul/12	Ago/12	Set/12	Out/12	Nov/12	Dez/12	Jan/13	Fev/13	Mar/13	Abr/13
87.784	88.341	88.457	88.546	88.630	89.047	89.310	89.437	89.449	76.386	83.761	87.733	88.655

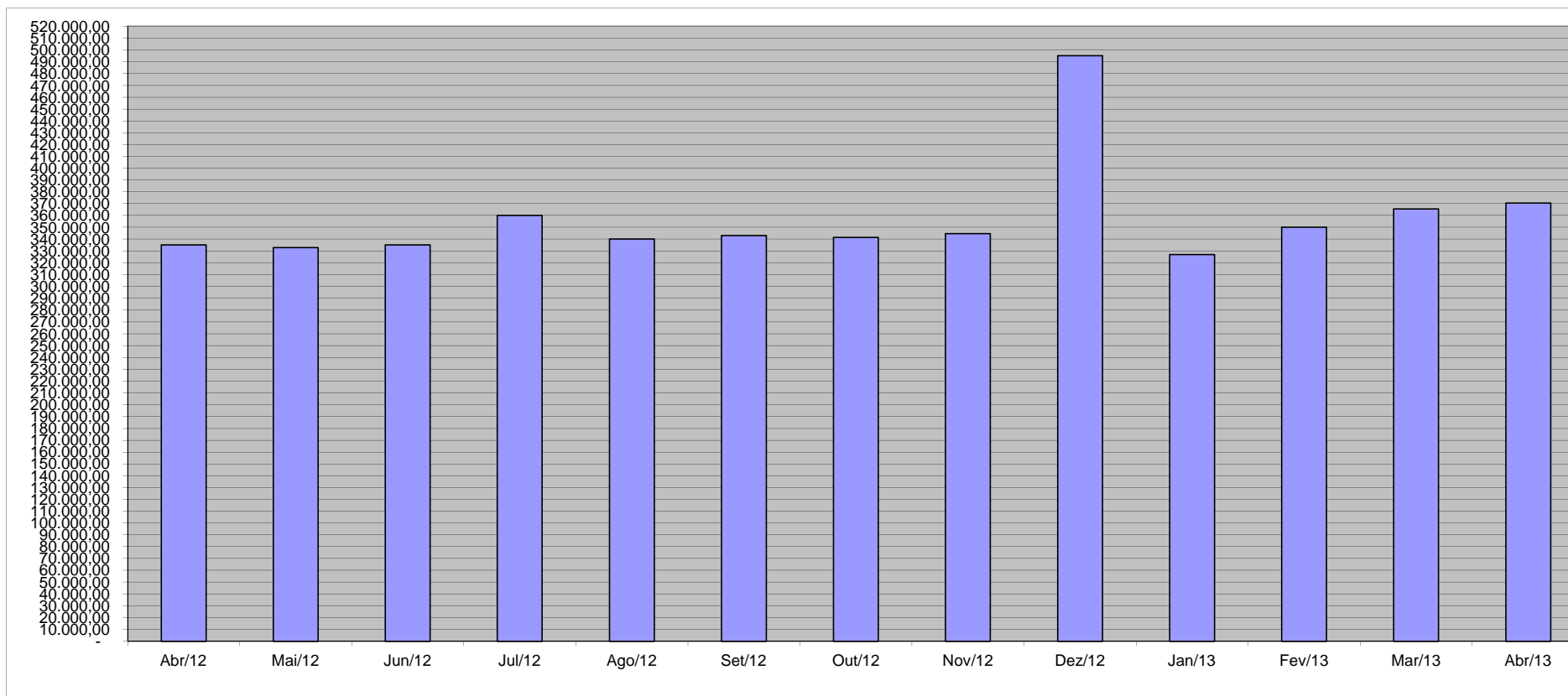


Fonte: Relatórios SIARHES - Administração Direta e Autarquias.

### VALOR DAS FOLHAS DE PAGAMENTO - ATIVOS DO PODER EXECUTIVO E APOSENTADOS E PENSIONISTAS DO RPPS (1)

Abr/12	Mai/12	Jun/12	Jul/12	Ago/12	Set/12	Out/12	Nov/12	Dez/12	Jan/13	Fev/13	Mar/13	Abr/13
335.160,29	332.919,49	335.208,60	360.115,60	340.175,09	343.160,47	341.441,61	344.718,97	495.118,02	326.986,83	350.122,02	365.585,23	370.441,45

Em R\$1.000,00



Fonte: Relatórios SIARHES - Administração Direta e Autarquias.

Nota:

(1) - O valor das folhas de pagamento refere-se ao somatório das folhas dos servidores ativos e dos aposentados e pensionistas e **não**, às despesas com o pagamento dos servidores, visto que, no pagamento da folha dos aposentados deduz-se a parcela previdenciária dos servidores vinculados ao regime próprio de previdência - fundo financeiro.



**QUANTITATIVO DE SERVIDORES ATIVOS DO PODER EXECUTIVO ESTADUAL - ADM. DIRETA**  
**ABRIL/2013**

	ÓRGÃOS	EFETIVOS/CLT - ATIVOS			COMISSIONADOS ATIVOS	COMPL. APOS.(1) CLT	DT'S - ATIVOS			TOTAL GERAL		
		VENCIMENTO	SUBSÍDIO	SUB-TOTAL			VENCIMENTO	SUBSÍDIO	SUB-TOTAL	VENCIMENTO	SUBSÍDIO	TOTAL
ADMINISTRAÇÃO DIRETA	SECONT/AGE	-	73	73	35	-	-	-	-	35	73	108
	APE	1	7	8	18	-	-	-	-	19	7	26
	CASA CIVIL	2	5	7	57	-	-	-	-	59	5	64
	CASA MILITAR	-	8	8	12	-	-	-	-	12	8	20
	CBMES	129	1.093	1.222	3	-	-	-	-	132	1.093	1.225
	SECT/SECTIT	-	21	21	46	-	-	-	-	46	21	67
	DEFENSORIA PÚBLICA	3	150	153	19	2	-	-	-	24	150	174
	PGE	-	126	126	118	-	-	-	-	118	126	244
	POLÍCIA CIVIL	203	2.385	2.588	1	9	-	-	-	213	2.385	2.598
	POL. MILITAR	927	6.368	7.295	-	-	-	-	-	927	6.368	7.295
	POL. MILITAR-HPM	202	251	453	-	-	-	-	-	202	251	453
	SEAG	-	18	18	56	-	-	-	-	56	18	74
	SEAMA	-	4	4	20	-	-	-	-	20	4	24
	SECULT	4	116	120	51	-	-	-	-	55	116	171
	SECOM	-	6	6	29	-	-	-	-	29	6	35
	SEDETUR/SEDES	-	-	-	38	-	-	-	-	38	-	38
	SETUR	-	17	17	22	-	-	-	-	22	17	39
	SEDIT/SETOP	-	6	6	44	-	-	-	-	44	6	50
	SEDU	1.169	7.209	8.378	159	35	2.850	12.184	15.034	4.213	19.393	23.606
	SEDURB	-	8	8	50	-	-	-	-	50	8	58
	SEFAZ	5	523	528	121	-	-	-	-	126	523	649
	SEG	5	13	18	182	-	-	-	-	187	13	200
	SEJUS	10	1.078	1.088	472	-	4	2.071	2.075	486	3.149	3.635
	SEP	-	21	21	56	-	-	-	-	56	21	77
	SEGER	4	97	101	130	60	-	-	-	194	97	291
	SEGER - Pensões Especiais (2)	255	-	255	-	-	-	-	-	255	-	255
	SEGER - Prev. Complementar	-	-	-	-	52	-	-	-	52	-	52
	SESA	1.053	4.749	5.802	323	49	177	3.181	3.358	1.602	7.930	9.532
	SESP	1	25	26	84	-	-	-	-	85	25	110
	SESPORT	-	15	15	27	-	44	-	44	71	15	86
	SEASTDH/SEADH	2	27	29	86	-	-	-	-	88	27	115
	VICE GOVERNADORIA	-	-	-	17	-	-	-	-	17	-	17
	<b>Sub-Total</b>	<b>3.975</b>	<b>24.419</b>	<b>28.394</b>	<b>2.276</b>	<b>207</b>	<b>3.075</b>	<b>17.436</b>	<b>20.511</b>	<b>9.533</b>	<b>41.855</b>	<b>51.388</b>

Fonte: Relatórios SIARHES - Administração Direta e Autarquias.

Notas:

(1) - O quantitativo refere-se exclusivamente àqueles servidores/pensionistas que receberam complementação nesta competência e não aos que têm o direito. Por essa razão, na hipótese de ocorrer alteração na remuneração dos servidores ativos, poderá haver alteração nestes quantitativos.

(2) - Refere-se aos Pensionistas - Pensão Especial a cargo da SEGER.

**QUANTITATIVO DE SERVIDORES ATIVOS DO PODER EXECUTIVO ESTADUAL - ADM. INDIRETA - AUTARQUIAS**  
**ABRIL/2013**

	ÓRGÃOS	EFETIVOS/CLT - ATIVOS			COMISSIONADOS ATIVOS	COMPL. APOS.(1) CLT	DT'S - ATIVOS			TOTAL GERAL		
		VENCIMENTO	SUBSÍDIO	SUB-TOTAL			VENCIMENTO	SUBSÍDIO	SUB-TOTAL	VENCIMENTO	SUBSÍDIO	TOTAL
<b>AUTARQUIAS</b>	ADERES	-	-	-	32	-	-	-	-	32	-	32
	DER/ES	272	-	272	44	593	-	-	-	909	-	909
	FAMES	2	35	37	41	5	-	69	69	48	104	152
	FAPES	-	-	-	36	-	-	-	-	36	-	36
	ESESP	-	-	-	22	-	-	-	-	22	-	22
	IASES	55	393	448	104	23	-	911	911	182	1.304	1.486
	IEMA	7	261	268	41	-	-	-	-	48	261	309
	IJSN	20	76	96	32	11	-	-	-	63	76	139
	IDAF	95	446	541	5	6	56	-	56	162	446	608
	INCAPER	222	454	676	5	105	-	-	-	332	454	786
	IOPES	8	51	59	26	-	-	-	-	34	51	85
	PROCON	-	-	-	57	-	-	-	-	57	-	57
	RTV-ES	103	-	103	31	11	-	-	-	145	-	145
	ASPE (2)	-	9	9	14	-	-	-	-	14	9	23
	DETRAN (2)	166	60	226	368	7	-	-	-	541	60	601
	DIO (2)	37	22	59	27	52	-	-	-	116	22	138
	IPAJM (2)	43	80	123	32	-	-	-	-	75	80	155
	JUCEES (2)	20	51	71	26	-	-	-	-	46	51	97
	IPEM (2)	-	40	40	23	-	-	-	-	23	40	63
	PRODEST	205	-	205	13	-	-	-	-	218	-	218
	SUPPIN (2)	1	-	1	26	-	-	-	-	27	-	27
	IDURB	-	11	11	21	-	-	-	-	21	11	32
	ARSI	-	11	11	9	-	-	-	-	9	11	20
<b>Sub-Total</b>		<b>1.256</b>	<b>2.000</b>	<b>3.256</b>	<b>1.035</b>	<b>813</b>	<b>56</b>	<b>980</b>	<b>1.036</b>	<b>3.160</b>	<b>2.980</b>	<b>6.140</b>

<b>TOTAL DA DIRETA</b>	<b>3.975</b>	<b>24.419</b>	<b>28.394</b>	<b>2.276</b>	<b>207</b>	<b>3.075</b>	<b>17.436</b>	<b>20.511</b>	<b>9.533</b>	<b>41.855</b>	<b>51.388</b>
<b>TOTAL DA INDIRETA</b>	<b>1.256</b>	<b>2.000</b>	<b>3.256</b>	<b>1.035</b>	<b>813</b>	<b>56</b>	<b>980</b>	<b>1.036</b>	<b>3.160</b>	<b>2.980</b>	<b>6.140</b>
<b>TOTAL GERAL</b>	<b>5.231</b>	<b>26.419</b>	<b>31.650</b>	<b>3.311</b>	<b>1.020</b>	<b>3.131</b>	<b>18.416</b>	<b>21.547</b>	<b>12.693</b>	<b>44.835</b>	<b>57.528</b>

<b>ESTAGIÁRIOS</b>											<b>3.889</b>
--------------------	--	--	--	--	--	--	--	--	--	--	--------------

Fonte: Relatórios SIARHES - Administração Direta e Autarquias.

Notas:

(1) - O quantitativo refere-se exclusivamente àqueles servidores/pensionistas que receberam complementação nesta competência e não aos que têm o direito. Por essa razão, na hipótese de ocorrer alteração na remuneração dos servidores ativos, poderá haver alteração nestes quantitativos.

(2) - Órgãos sem recursos do Tesouro para pagar pessoal.

**QUANTITATIVO DE SEGURADOS PAGOS, PELO REGIME PRÓPRIO DE PREVIDÊNCIA SOCIAL - RPPS - PODER EXECUTIVO  
ABRIL/2013**

	ÓRGÃOS	APOSENTADOS			PENSÕES			TOTAL GERAL		
		VENCIMENTO	SUBSÍDIO	SUB-TOTAL	VENCIMENTO	SUBSÍDIO	SUB-TOTAL	VENCIMENTO	SUBSÍDIO	TOTAL
ADMINISTRAÇÃO DIRETA	SECONT/AGE	1	3	4	1	1	2	2	4	6
	APE	3	6	9	-	-	-	3	6	9
	CASA CIVIL	27	21	48	5	-	5	32	21	53
	CASA MILITAR	7	4	11	6	-	6	13	4	17
	CBMES	9	156	165	3	29	32	12	185	197
	SECT/SECTIT	-	1	1	1	-	1	1	1	2
	DEFENSORIA PÚBLICA	6	62	68	8	1	9	14	63	77
	PGE	13	38	51	3	11	14	16	49	65
	POLÍCIA CIVIL	217	528	745	259	130	389	476	658	1.134
	POL. MILITAR	359	3.313	3.672	151	1.506	1.657	510	4.819	5.329
	POL. MILITAR -HPM	2	8	10	1	-	1	3	8	11
	SEAG	43	52	95	37	7	44	80	59	139
	SEAMA	-	1	1	-	-	-	-	1	1
	SECULT	21	34	55	6	1	7	27	35	62
	SECOM	2	6	8	1	1	2	3	7	10
	SEDETUR/SEDES	-	1	1	-	-	-	-	1	1
	SETUR	-	1	1	1	-	1	1	1	2
	SEDIT/SETOP	7	10	17	2	-	2	9	10	19
	SEDU	11.229	6.169	17.398	790	293	1.083	12.019	6.462	18.481
	SEDURB	-	-	-	-	-	-	-	-	-
	SEFAZ	140	608	748	152	386	538	292	994	1.286
	SEG	13	8	21	3	1	4	16	9	25
	SEJUS	67	135	202	25	7	32	92	142	234
	SEP	-	-	-	9	3	12	9	3	12
	SEGER	80	115	195	173	106	279	253	221	474
	SESA	571	1.351	1.922	311	72	383	882	1.423	2.305
	SESP	16	53	69	36	19	55	52	72	124
	SESPORT	1	3	4	-	-	-	1	3	4
	SEASTDH/SEADH	21	39	60	3	-	3	24	39	63
	VICE GOVERNADORIA	2	2	4	-	-	-	2	2	4
	<b>Total</b>	<b>12.857</b>	<b>12.728</b>	<b>25.585</b>	<b>1.987</b>	<b>2.574</b>	<b>4.561</b>	<b>14.844</b>	<b>15.302</b>	<b>30.146</b>

	ÓRGÃOS	APOSENTADOS			PENSÕES			TOTAL GERAL		
		VENCIMENTO	SUBSÍDIO	SUB-TOTAL	VENCIMENTO	SUBSÍDIO	SUB-TOTAL	VENCIMENTO	SUBSÍDIO	TOTAL
AUTARQUIAS	ADERES	-	-	-	-	-	-	-	-	-
	DER/ES	100	-	100	25	-	25	125	-	125
	FAMES	3	13	16	1	-	1	4	13	17
	FAPES	-	-	-	-	-	-	-	-	-
	ESESP	-	-	-	-	-	-	-	-	-
	IASES	83	30	113	11	-	11	94	30	124
	HEMA	1	1	2	4	-	4	5	1	6
	IJSN	21	45	66	7	-	7	28	45	73
	IDAF	60	20	80	12	3	15	72	23	95
	INCAPER	128	79	207	25	5	30	153	84	237
	IOPEs	-	-	-	-	-	-	-	-	-
	PROCON	-	-	-	-	-	-	-	-	-
	RTV-ES	32	-	32	23	-	23	55	-	55
	ASPE	-	-	-	-	-	-	-	-	-
	DETRAN	114	-	114	8	-	8	122	-	122
	DIO	31	-	31	6	-	6	37	-	37
	IPAJM	62	-	62	8	-	8	70	-	70
	JUCEES	17	-	17	2	-	2	19	-	19
	IPEM	-	-	-	-	-	-	-	-	-
	PRODEST	-	-	-	-	-	-	-	-	-
	SUPPIN	1	-	1	-	-	-	1	-	1
	IDURB	-	-	-	-	-	-	-	-	-
	ARSI	-	-	-	-	-	-	-	-	-
	<b>Total</b>	<b>653</b>	<b>188</b>	<b>841</b>	<b>132</b>	<b>8</b>	<b>140</b>	<b>785</b>	<b>196</b>	<b>981</b>

**TOTAL SERVIDORES: APOSENTADOS EFETIVOS E PENSÕES**

**31.127**

Fonte: Relatórios SIARHES - Administração Direta e Autarquias.

**DESPESAS COM PAGAMENTO DE SERVIDORES DO PODER EXECUTIVO ESTADUAL - ADM. DIRETA**  
**ATIVOS, APOSENTADOS E PENSIONISTAS**  
**ABRIL/2013**

Em: R\$ 1,00

	ÓRGÃOS	EFETIVOS/CLT	COMISSIONADOS ATIVOS	COMPL. APOS.	DT'S ATIVOS	ENCARGOS PATRONAIS		OUTROS REGIMES	TOTAL ATIVOS	CONTRIB. COMPL. FUNPES	DESPESA TOTAL
		ATIVOS		CLT		INSS/FGTS	IPAJM				
ADMINISTRAÇÃO DIRETA	SECONT/AGE	841.337,01	104.416,15	-	-	17.809,28	166.387,44	-	1.129.949,88	(88.247,84)	1.041.702,04
	APE	26.059,12	31.644,87	-	-	7.709,76	5.600,92	-	71.014,67	30.584,69	101.599,36
	CASA CIVIL	34.507,87	158.840,67	-	-	32.739,04	5.064,00	-	231.151,58	228.872,22	460.023,80
	CASA MILITAR	102.799,97	36.652,42	-	-	8.129,21	16.630,40	-	164.212,00	26.571,52	190.783,52
	CBMES	5.463.425,06	10.766,80	-	-	1.711,58	922.893,79	-	6.398.797,23	459.513,26	6.858.310,49
	SECT/SECTIT	100.623,27	151.875,81	-	-	30.033,43	17.831,50	-	300.364,01	8.492,27	308.856,28
	DEFENSORIA PÚBLICA	1.904.610,76	23.236,59	29.632,59	-	10.260,67	382.849,50	-	2.350.590,11	593.077,64	2.943.667,75
	PGE	2.760.168,94	220.393,93	-	-	49.989,16	576.646,80	165,47	3.607.364,30	693.890,28	4.301.254,58
	POLÍCIA CIVIL	19.924.567,89	2.641,97	34.016,21	-	591,77	3.358.949,89	-	23.320.767,73	4.502.912,16	27.823.679,89
	POL. MILITAR	35.356.680,77	-	-	-	19.582,62	5.910.089,57	-	41.286.352,96	22.599.703,09	63.886.056,05
	POL. MILITAR -HPM	2.451.718,34	-	-	-	-	404.363,94	-	2.856.082,28	(576.029,03)	2.280.053,25
	SEAG	101.242,45	136.631,70	-	-	25.613,64	17.187,96	-	280.675,75	432.266,68	712.942,43
	SEAMA	42.842,87	65.077,54	-	-	12.187,76	4.450,74	-	124.558,91	5.395,29	129.954,20
	SECULT	575.140,43	140.039,58	-	-	27.378,34	114.708,59	-	857.266,94	77.326,95	934.593,89
	SECOM	47.218,76	109.734,02	-	-	26.869,24	5.522,46	-	189.344,48	15.856,92	205.201,40
	SEDETUR/SEDES	14.603,75	147.411,51	-	-	33.798,10	237,44	-	196.050,80	6.685,07	202.735,87
	SETUR	91.976,99	67.934,23	-	-	12.807,61	16.881,02	-	189.599,85	(1.535,61)	188.064,24
	SEDIT/SETOP	49.193,02	162.072,22	-	-	31.331,33	9.443,64	-	252.040,21	74.537,53	326.577,74
	SEDU	24.371.658,02	402.578,85	5.429,52	27.654.963,81	6.014.716,14	5.085.297,90	777,71	63.535.421,95	37.027.394,78	100.562.816,73
	SEDURB	59.451,08	170.332,90	-	-	40.581,68	9.861,40	-	280.227,06	(2.578,77)	277.648,29
	SEFAZ	7.550.624,02	302.169,83	-	-	57.601,41	1.561.175,08	-	9.471.570,34	13.744.457,61	23.216.027,95
	SEG	189.645,32	607.259,57	-	-	138.610,55	22.421,06	212,48	958.148,98	37.768,40	995.917,38
	SEJUS	3.605.779,67	977.889,20	-	5.380.590,76	1.214.253,58	627.873,46	424,47	11.806.811,14	612.223,54	12.419.034,68
	SEP	198.642,35	166.243,93	-	-	32.073,62	31.950,06	-	428.909,96	19.767,43	448.677,39
	SEGER	539.669,56	354.501,46	108.088,28	-	80.355,65	108.911,00	602,13	1.192.128,08	1.321.076,15	2.513.204,23
	SEGER - Pensões Especiais (1)	455.548,33	-	-	-	-	-	-	455.548,33	-	455.548,33
	SEGER - Prev. Complementar	-	-	298.761,70	-	-	-	-	298.761,70	-	298.761,70
	SESA	30.062.712,14	990.704,74	333.909,20	10.970.363,74	2.294.573,37	6.696.948,83	-	51.349.212,02	(981.476,02)	50.367.735,99
	SESP	235.978,17	313.530,00	-	-	56.307,59	48.292,06	-	654.107,82	549.706,51	1.203.814,33
	SESPORT	75.933,38	91.411,94	-	44.889,95	32.408,72	12.558,08	-	257.202,07	407,12	257.609,19
	SEASTDH/SEADH	125.145,89	226.479,47	-	-	43.290,65	24.341,06	2.126,14	421.383,21	186.112,69	607.495,90
	VICE GOVERNADORIA	16.900,00	47.256,26	-	-	14.109,22	-	-	78.265,48	5.795,21	84.060,69
	<b>Sub-Total</b>	<b>137.376.405,20</b>	<b>6.219.728,16</b>	<b>809.837,50</b>	<b>44.050.808,26</b>	<b>10.367.424,72</b>	<b>26.165.369,59</b>	<b>4.308,40</b>	<b>224.993.881,83</b>	<b>81.610.527,73</b>	<b>306.604.409,56</b>

Fonte: Relatórios SIARHES - Administração Direta e Autarquias.

Notas:

(1) - Refere-se aos Pensionistas - Pensão Especial a cargo da SEGER.

**DESPESAS COM PAGAMENTO DE SERVIDORES DO PODER EXECUTIVO ESTADUAL - ADM. INDIRETA - AUTARQUIAS**  
**ATIVOS, APOSENTADOS E PENSIONISTAS**  
**ABRIL/2013**

Em: R\$ 1,00

	ÓRGÃOS	EFETIVOS/CLT	COMISSIONADOS ATIVOS	COMPL. APOS.	DT'S	ENCARGOS PATRONAIS			TOTAL ATIVOS	CONTRIB. COMPL. FUNPES	DESPESA TOTAL
		ATIVOS		CLT	ATIVOS	INSS/FGTS	IPAJM	OUTROS REGIMES			
<b>AUTARQUIAS</b>	ADERES	-	135.344,48	-	-	26.766,83	-	-	162.111,31	-	162.111,31
	DER/ES	2.381.173,81	110.447,98	3.287.206,25	-	27.493,06	476.143,80	-	6.282.464,90	<b>87.292,77</b>	6.369.757,67
	FAMES	110.452,89	79.668,66	26.005,57	212.839,46	59.013,74	23.902,36	-	511.882,68	<b>65.149,53</b>	577.032,21
	FAPES	-	122.384,74	-	-	22.311,87	228,46	-	144.925,07	<b>(342,69)</b>	144.582,38
	ESESP	-	78.772,24	-	-	9.832,80	1.120,16	298,90	90.024,10	<b>(1.680,24)</b>	88.343,86
	IASES	1.167.086,03	352.106,78	13.327,10	1.830.121,93	439.420,47	234.239,24	-	4.036.301,55	<b>252.123,06</b>	4.288.424,61
	IEMA	1.287.382,47	79.367,15	-	-	19.875,44	264.143,18	-	1.650.768,24	<b>3.753,35</b>	1.654.521,59
	IJSN	597.229,94	90.622,84	32.975,69	-	18.823,00	119.387,34	-	859.038,81	<b>272.665,32</b>	1.131.704,13
	IDAF	2.233.173,37	16.180,06	12.913,28	69.672,91	16.375,28	477.039,06	-	2.825.353,96	<b>226.595,11</b>	3.051.949,07
	INCAPER	2.485.087,01	35.162,03	329.584,73	-	10.606,52	513.175,46	-	3.373.615,75	<b>575.065,76</b>	3.948.681,51
	IOPEs	286.195,45	103.122,24	-	-	18.300,11	53.058,64	-	460.676,44	-	460.676,44
	PROCON	-	118.725,58	-	-	24.833,83	601,66	-	144.161,07	-	144.161,07
	RTV-ES	394.169,85	97.481,09	14.383,97	-	36.704,59	67.215,04	-	609.954,54	<b>61.843,57</b>	671.798,11
	ASPE (1)	39.073,22	45.099,58	-	-	6.471,17	9.454,08	-	100.098,05	<b>(1.698,66)</b>	98.399,39
	DETRAN (1)	1.500.968,18	583.009,02	15.584,21	-	156.095,39	229.740,72	-	2.485.397,52	<b>242.951,25</b>	2.728.348,77
	DIO (1)	221.205,14	86.286,45	230.268,74	-	19.351,86	44.869,02	-	601.981,21	<b>131.084,69</b>	733.065,90
	IPAJM (1)	579.076,12	129.196,57	-	-	25.842,36	116.164,48	-	850.279,53	<b>438.290,91</b>	1.288.570,44
	JUCEES (1)	341.411,78	58.345,27	-	-	28.720,83	53.289,98	-	481.767,86	<b>61.099,92</b>	542.867,78
	IPEM (1)	146.263,96	65.565,06	-	-	14.976,59	31.507,96	-	258.313,57	-	258.313,57
	PRODEST	1.130.480,27	48.172,15	-	-	333.232,06	212,00	-	1.512.096,48	<b>(318,00)</b>	1.511.778,48
	SUPPIN (1)	1.098,57	92.513,11	-	-	18.686,62	-	-	112.298,30	<b>5.573,30</b>	117.871,60
	IDURB	38.820,63	84.913,14	-	-	23.467,42	8.217,68	-	155.418,87	-	155.418,87
	ARSI	46.144,22	48.875,94	-	-	14.057,67	9.994,52	-	119.072,35	-	119.072,35
	<b>Sub-Total</b>	<b>14.986.492,91</b>	<b>2.661.362,16</b>	<b>3.962.249,54</b>	<b>2.112.634,30</b>	<b>1.371.259,51</b>	<b>2.733.704,84</b>	<b>298,90</b>	<b>27.828.002,16</b>	<b>2.419.448,95</b>	<b>30.247.451,11</b>
<b>TOTAL DA DIRETA</b>		<b>137.376.405,20</b>	<b>6.219.728,16</b>	<b>809.837,50</b>	<b>44.050.808,26</b>	<b>10.367.424,72</b>	<b>26.165.369,59</b>	<b>4.308,40</b>	<b>224.993.881,83</b>	<b>81.610.527,73</b>	<b>306.604.409,56</b>
<b>TOTAL DA INDIRETA</b>		<b>14.986.492,91</b>	<b>2.661.362,16</b>	<b>3.962.249,54</b>	<b>2.112.634,30</b>	<b>1.371.259,51</b>	<b>2.733.704,84</b>	<b>298,90</b>	<b>27.828.002,16</b>	<b>2.419.448,95</b>	<b>30.247.451,11</b>
<b>TOTAL GERAL</b>		<b>152.362.898,11</b>	<b>8.881.090,32</b>	<b>4.772.087,04</b>	<b>46.163.442,56</b>	<b>11.738.684,23</b>	<b>28.899.074,43</b>	<b>4.607,30</b>	<b>252.821.883,99</b>	<b>84.029.976,68</b>	<b>336.851.860,67</b>

**ESTAGIÁRIOS**

**2.081.111,22**

Fonte: Relatórios SIARHES - Administração Direta e Autarquias.

Nota:

(1) - Órgãos sem recursos do Tesouro para pagar pessoal.

**DEMONSTRATIVO DA FOLHA DE PAGAMENTO DE APOSENTADORIAS E PENSÕES DO REGIME PRÓPRIO DE PREVIDÊNCIA SOCIAL - RPPS - PODER EXECUTIVO**

**ABRIL/2013**

Em: R\$ 1,00

	ÓRGÃOS	APOSENTADOS	PENSÕES	IPAJM	FOLHA TOTAL
<b>ADMINISTRAÇÃO DIRETA</b>	SECONT/AGE	39.198,49	8.694,17	-	47.892,66
	APE	34.435,52	-	-	34.435,52
	CASA CIVIL	222.542,98	21.678,70	-	244.221,68
	CASA MILITAR	44.445,87	8.095,06	-	52.540,93
	CBMES	1.165.259,40	118.153,13	-	1.283.412,53
	SECT/SECTIT	2.452,66	12.732,38	-	15.185,04
	DEFENSORIA PÚBLICA	801.527,64	45.893,38	-	847.421,02
	PGE	799.848,18	284.579,07	-	1.084.427,25
	POLÍCIA CIVIL	5.800.930,81	2.212.578,12	-	8.013.508,93
	POL. MILITAR	22.914.648,97	7.820.204,93	-	30.734.853,90
	POL. MILITAR -HPM	24.515,52	802,49	-	25.318,01
	SEAG	292.109,84	151.797,00	-	443.906,84
	SEAMA	5.456,13	-	-	5.456,13
	SECULT	203.913,25	8.131,11	-	212.044,36
	SECOM	14.764,89	2.839,20	-	17.604,09
	SEDETUR/SEDES	7.274,85	-	-	7.274,85
	SETUR	7.274,85	1.325,48	-	8.600,33
	SEDI/SETOP	77.145,72	3.774,77	-	80.920,49
	SEDU	40.234.431,27	2.027.232,65	-	42.261.663,92
	SEDURB	-	-	-	-
	SEFAZ	9.467.062,17	7.106.938,41	-	16.574.000,58
	SEG	52.645,12	9.544,00	-	62.189,12
	SEJUS	713.105,14	72.771,24	-	785.876,38
	SEP	-	40.445,08	-	40.445,08
	SEGER	928.044,02	469.961,51	-	1.398.005,53
	SESA	6.726.516,73	1.365.297,78	-	8.091.814,51
	SESP	329.060,21	286.521,27	-	615.581,48
	SESPORT	7.458,52	-	-	7.458,52
	SEASTDH/SEADH	186.624,49	8.451,32	-	195.075,81
	VICE GOVERNADORIA	5.709,57	-	-	5.709,57
	<b>Total</b>	<b>91.108.402,81</b>	<b>22.088.442,25</b>	<b>-</b>	<b>113.196.845,06</b>

Em: R\$ 1,00

	ÓRGÃOS	APOSENTADOS	PENSÕES	IPAJM	FOLHA TOTAL
<b>AUTARQUIAS</b>	ADERES	-	-	-	-
	DER/ES	621.071,89	63.493,39	-	684.565,28
	FAMES	101.810,40	1.327,51	-	103.137,91
	FAPES	-	-	-	-
	ESESP	-	-	-	-
	IASES	282.046,40	18.616,36	-	300.662,76
	IEMA	6.640,19	2.096,13	-	8.736,32
	IJSN	397.897,03	11.690,29	-	409.587,32
	IDAF	391.344,40	30.704,11	-	422.048,51
	INCAPER	914.565,90	72.397,16	-	986.963,06
	IOPES	-	-	-	-
	PROCON	-	-	-	-
	RTV-ES	106.809,28	54.731,36	-	161.540,64
	ASPE	-	-	-	-
	DETRAN	509.870,91	21.334,62	-	531.205,53
	DIO	149.823,32	35.376,60	-	185.199,92
	IPAJM	453.758,88	73.121,62	-	526.880,50
	JUCEES	88.438,92	8.102,44	-	96.541,36
	IPEM	-	-	-	-
	PRODEST	-	-	-	-
	SUPPIN	5.652,83	-	-	5.652,83
	IDURB	-	-	-	-
	ARSI	-	-	-	-
	<b>Total</b>	<b>4.029.730,35</b>	<b>392.991,59</b>	<b>-</b>	<b>4.422.721,94</b>

**TOTAL FOLHA: APOSENTADOS EFETIVOS E PENSÕES**

**117.619.567,00**

Fonte: Relatórios SIARHES - Administração Direta e Autarquias.

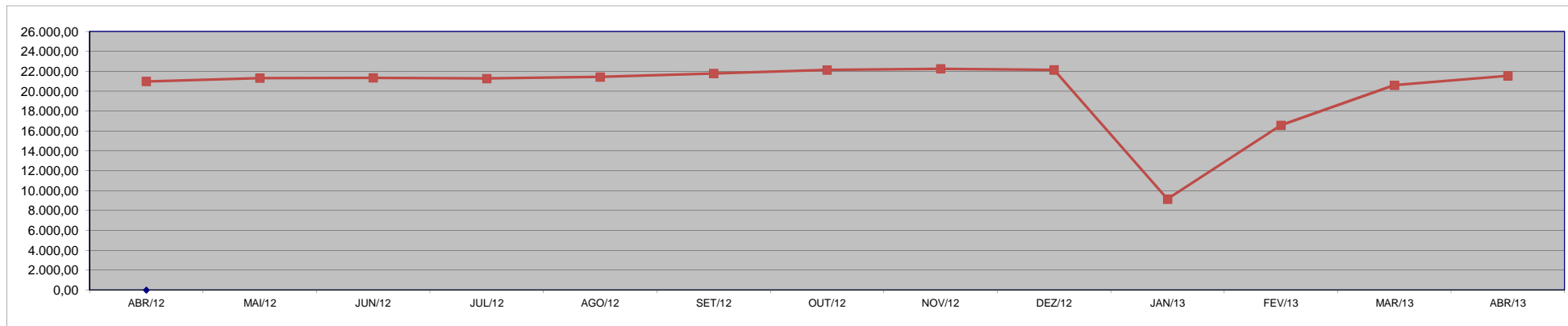
### DEMONSTRATIVO DA EVOLUÇÃO DE CARGOS EM DESIGNAÇÃO TEMPORÁRIA

ÓRGÃOS		ABR/12	MAI/12	JUN/12	JUL/12	AGO/12	SET/12	OUT/12	NOV/12	DEZ/12	JAN/13	FEV/13	MAR/13	ABR/13
PGE		-	-	-	-	-	-	-	-	-	-	-	-	-
S E D U	Adm	3.025	3.102	3.103	3.107	3.097	3.129	3.120	3.144	3.163	2.780	2.606	2.838	2.886
	Mag <sup>(1)(2)</sup>	11.875	12.041	12.052	11.917	12.148	12.308	12.618	12.765	12.649	4	7.629	11.322	12.148
SEJUS		1.944	2.015	1.960	1.984	1.969	1.983	1.981	1.959	1.950	1.955	2.003	2.041	2.075
SESA (IESP)		3.218	3.184	3.215	3.263	3.277	3.325	3.350	3.340	3.324	3.352	3.344	3.313	3.358
SESPORT		29	41	44	43	37	35	46	40	39	40	37	44	44
<b>SUB TOTAL</b>		<b>20.091</b>	<b>20.383</b>	<b>20.374</b>	<b>20.314</b>	<b>20.528</b>	<b>20.780</b>	<b>21.115</b>	<b>21.248</b>	<b>21.125</b>	<b>8.131</b>	<b>15.619</b>	<b>19.558</b>	<b>20.511</b>
FAMES		68	69	69	69	66	67	69	70	70	70	69	69	69
IASES (ICAES)		781	801	825	825	751	841	853	846	855	858	803	887	911
IEMA		-	-	-	-	-	-	-	-	-	-	-	-	-
IDAF		43	59	71	69	82	95	93	90	88	89	85	82	56
<b>SUB TOTAL</b>		<b>892</b>	<b>929</b>	<b>965</b>	<b>963</b>	<b>899</b>	<b>1.003</b>	<b>1.015</b>	<b>1.006</b>	<b>1.013</b>	<b>1.017</b>	<b>957</b>	<b>1.038</b>	<b>1.036</b>
<b>TOTAL</b>		<b>20.983</b>	<b>21.312</b>	<b>21.339</b>	<b>21.277</b>	<b>21.427</b>	<b>21.783</b>	<b>22.130</b>	<b>22.254</b>	<b>22.138</b>	<b>9.148</b>	<b>16.576</b>	<b>20.596</b>	<b>21.547</b>

Fonte: Relatórios SIARHES - Administração Direta e Autarquias.

**Nota:** (1) - A redução observada no Magistério deve-se ao encerramento dos contratos de professores em designação temporária tanto na SEDU quanto na FAMES.

(2)- A partir de Março/2012, alterada a forma de quantificação dos DT's do Magistério, que passaram a ser computados pelo número equivalente de jornada de 25 horas e não mais o número simples de Professores DT's de qualquer carga horária.



**DEMONSTRATIVO DA EVOLUÇÃO DO VALOR DA FOLHA DE  
PAGAMENTO DOS SERVIDORES EM DESIGNAÇÃO TEMPORÁRIA**

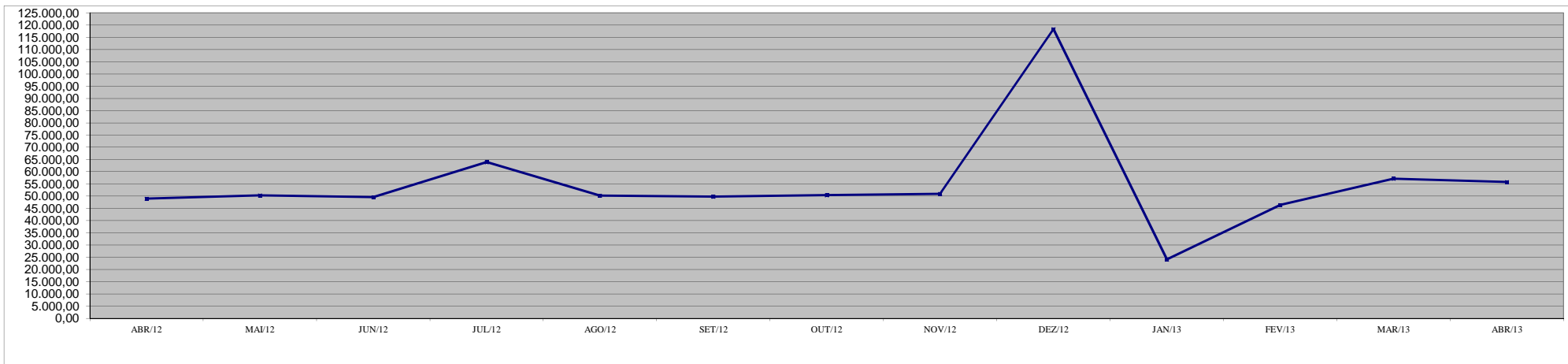
Em R\$ 1.000,00

ÓRGÃOS		ABR/12	MAI/12	JUN/12	JUL/12	AGO/12	SET/12	OUT/12	NOV/12	DEZ/12	JAN/13	FEV/13	MAR/13	ABR/13
PGE		-	-	-	-	-	-	-	-	-	-	-	-	-
S E D U	Adm	2.832,72	3.133,54	2.809,86	3.869,31	2.739,20	2.834,43	2.763,83	2.728,89	7.253,70	4.261,75	2.392,98	2.725,47	2.650,80
	Mag	29.575,04	29.020,44	29.128,32	42.068,43	29.574,77	29.773,36	30.164,19	30.597,13	76.202,31	1.112,20	17.454,32	32.541,64	30.927,50
SEJUS		5.635,35	5.830,67	5.824,50	6.296,03	6.064,90	6.402,26	5.544,17	5.543,21	12.458,83	5.910,07	5.986,83	6.230,17	6.564,40
SESA (IESP) *		8.134,78	9.336,44	9.338,85	9.239,00	9.550,36	8.036,01	9.380,63	9.527,72	17.638,49	9.769,09	18.055,29	12.909,42	13.075,45
SESPORT		36,68	53,38	56,95	52,85	44,10	39,80	54,07	53,47	82,21	56,97	47,26	62,26	55,67
<b>SUB TOTAL</b>		<b>46.214,57</b>	<b>47.374,47</b>	<b>47.158,48</b>	<b>61.525,61</b>	<b>47.973,32</b>	<b>47.085,87</b>	<b>47.906,89</b>	<b>48.450,42</b>	<b>113.635,54</b>	<b>21.110,08</b>	<b>43.936,68</b>	<b>54.468,95</b>	<b>53.273,82</b>
FAMES		252,60	255,17	255,49	254,66	248,61	245,85	252,06	251,27	551,54	308,71	275,08	249,32	252,73
IASES (ICAES)		2.491,43	2.657,39	2.123,42	2.047,91	1.906,14	2.372,29	2.103,22	2.111,21	3.906,09	2.534,12	2.044,02	2.287,73	2.188,34
IEMA		-	-	-	-	-	-	-	-	-	-	-	-	-
IDAF		42,69	65,88	53,59	84,06	100,20	77,00	124,28	117,80	248,94	119,31	106,82	131,26	82,33
<b>SUB TOTAL</b>		<b>2.786,73</b>	<b>2.978,44</b>	<b>2.432,49</b>	<b>2.386,62</b>	<b>2.254,96</b>	<b>2.695,14</b>	<b>2.479,57</b>	<b>2.480,28</b>	<b>4.706,58</b>	<b>2.962,14</b>	<b>2.425,91</b>	<b>2.668,30</b>	<b>2.523,40</b>
<b>TOTAL</b>		<b>49.001,30</b>	<b>50.352,92</b>	<b>49.590,98</b>	<b>63.912,24</b>	<b>50.228,27</b>	<b>49.781,01</b>	<b>50.386,46</b>	<b>50.930,70</b>	<b>118.342,12</b>	<b>24.072,23</b>	<b>46.362,59</b>	<b>57.137,26</b>	<b>55.797,22</b>

Fonte: Relatórios SIARHES - Administração Direta e Autarquias.

**Observação:** Nestes valores de folha de pagamento estão incluídos encargos sociais patronais.

\* - No mês de fev./2013 foi pago aos DTs da Saúde diferenças retroativas aos meses de dez/2012 e jan/2013 decorrentes da instituição do subsídio para aqueles servidores pela L.C. nº 646/2012.





**DEMONSTRATIVO DOS GASTOS COM ESCALA ESPECIAL  
POLÍCIAS CIVIL, MILITAR E CORPO DE BOMBEIROS**

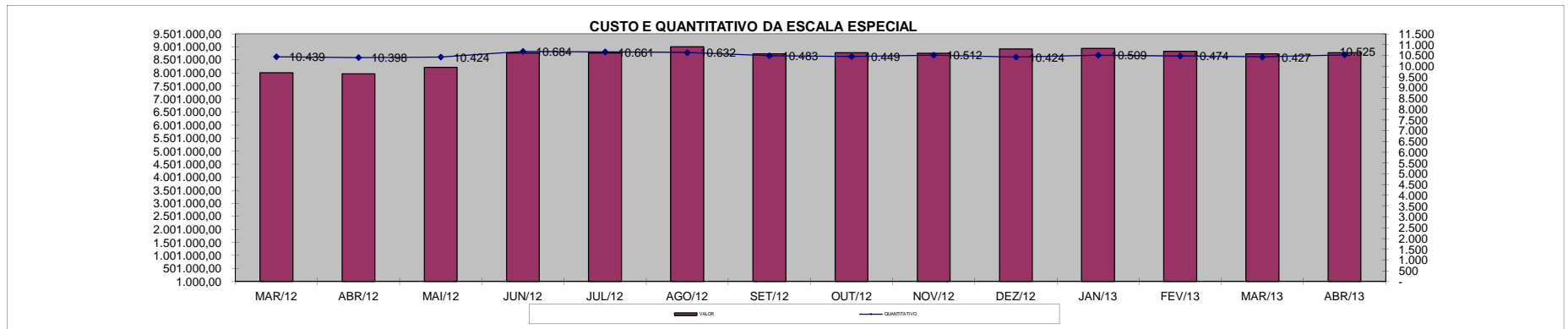
Em R\$ 1,00

Órgãos	mar/12		abr/12		mai/12		jun/12		jul/12		ago/12		set/12	
	Nº Serv.	Valor R\$	Nº Serv.	Valor R\$	Nº Serv.	Valor R\$	Nº Serv.	Valor R\$	Nº Serv.	Valor R\$	Nº Serv.	Valor R\$	Nº Serv.	Valor R\$
Corpo de Bombeiro	973	669.326,64	976	674.728,79	1.053	710.194,58	1.072	811.477,23	1.062	730.839,74	1.063	758.359,80	1.062	735.007,36
Polícia Civil	2.106	2.367.786,66	2.077	2.275.919,24	2.066	2.385.409,46	2.334	2.833.260,34	2.320	2.649.100,92	2.326	2.811.776,32	2.265	2.606.050,81
Polícia Militar	7.360	4.972.704,14	7.345	5.014.257,65	7.305	5.116.083,71	7.278	5.123.423,44	7.279	5.380.669,52	7.243	5.430.819,16	7.156	5.392.042,35
<b>Total</b>	<b>10.439</b>	<b>8.009.817,44</b>	<b>10.398</b>	<b>7.964.905,68</b>	<b>10.424</b>	<b>8.211.687,75</b>	<b>10.684</b>	<b>8.768.161,01</b>	<b>10.661</b>	<b>8.760.610,18</b>	<b>10.632</b>	<b>9.000.955,28</b>	<b>10.483</b>	<b>8.733.100,52</b>

Em R\$ 1,00

Órgãos	out/12		nov/12		dez/12		jan/13		fev/13		mar/13		abr/13	
	Nº Serv.	Valor R\$	Nº Serv.	Valor R\$	Nº Serv.	Valor R\$	Nº Serv.	Valor R\$	Nº Serv.	Valor R\$	Nº Serv.	Valor R\$	Nº Serv.	Valor R\$
Corpo de Bombeiro	1.065	749.635,01	1.058	744.985,72	1.046	724.580,88	1.058	745.626,31	1.071	793.008,30	1.058	745.627,15	1.066	751.238,61
Polícia Civil	2.271	2.649.577,91	2.278	2.620.955,95	2.249	2.860.993,40	2.261	2.688.427,38	2.230	2.639.109,12	2.210	2.586.607,45	2.294	2.630.593,76
Polícia Militar	7.113	5.374.691,42	7.176	5.388.666,54	7.129	5.335.075,44	7.190	5.505.146,85	7.173	5.397.131,72	7.159	5.404.896,92	7.165	5.397.334,68
<b>Total</b>	<b>10.449</b>	<b>8.773.904,34</b>	<b>10.512</b>	<b>8.754.608,21</b>	<b>10.424</b>	<b>8.920.649,72</b>	<b>10.509</b>	<b>8.939.200,54</b>	<b>10.474</b>	<b>8.829.249,14</b>	<b>10.427</b>	<b>8.737.131,52</b>	<b>10.525</b>	<b>8.779.167,05</b>

Fonte: Relatórios SIARHES - Administração Direta



### DEMONSTRATIVO DO CUSTO DO AUXÍLIO ALIMENTAÇÃO PAGO EM FOLHA

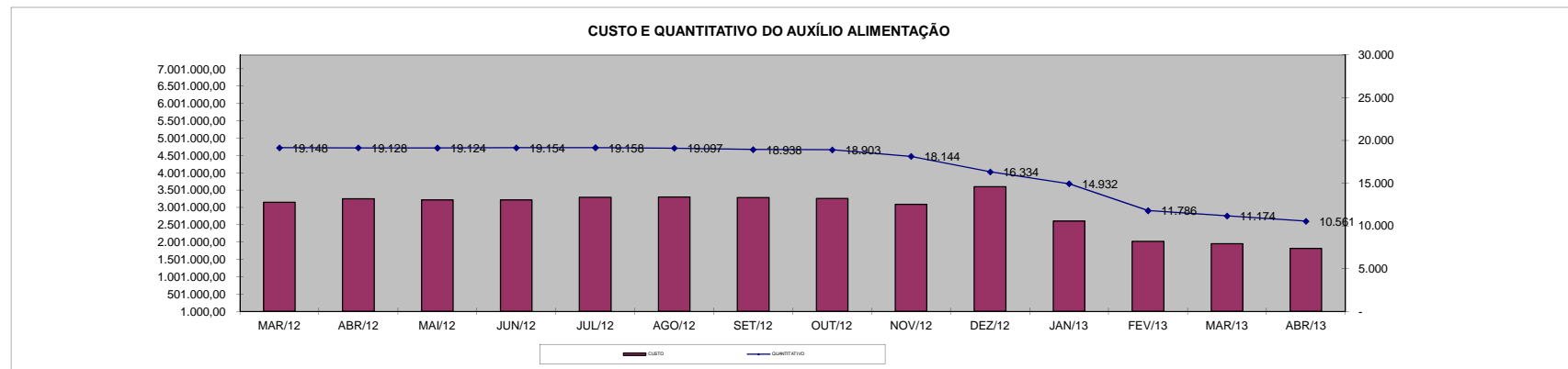
Em R\$ 1,00

Especificação	mar/12		abr/12		mai/12		jun/12		jul/12		ago/12		set/12	
	Nº Serv.	Valor	Nº Serv.	Valor	Nº Serv.	Valor	Nº Serv.	Valor	Nº Serv.	Valor	Nº Serv.	Valor	Nº Serv.	Valor
<b>Adm. Direta</b>	<b>17.383</b>	<b>2.815.682,25</b>	<b>17.412</b>	<b>2.935.783,05</b>	<b>17.407</b>	<b>2.896.889,84</b>	<b>17.458</b>	<b>2.899.824,62</b>	<b>17.452</b>	<b>2.980.336,94</b>	<b>17.382</b>	<b>2.986.387,55</b>	<b>17.233</b>	<b>2.958.012,54</b>
Civil	15.838	2.517.186,25	15.909	2.649.832,92	15.923	2.613.738,11	15.994	2.620.116,62	16.007	2.702.828,94	15.958	2.710.959,28	15.883	2.699.424,54
Militar	1.545	298.496,00	1.503	285.950,13	1.484	283.151,73	1.464	279.708,00	1.445	277.508,00	1.424	275.428,27	1.350	258.588,00
<b>Adm. Indireta</b>	<b>1.765</b>	<b>331.020,76</b>	<b>1.716</b>	<b>314.841,44</b>	<b>1.717</b>	<b>317.405,81</b>	<b>1.696</b>	<b>320.752,64</b>	<b>1.706</b>	<b>311.387,99</b>	<b>1.715</b>	<b>316.716,40</b>	<b>1.705</b>	<b>322.775,23</b>
<b>Total Geral</b>	<b>19.148</b>	<b>3.146.703,01</b>	<b>19.128</b>	<b>3.250.624,49</b>	<b>19.124</b>	<b>3.214.295,65</b>	<b>19.154</b>	<b>3.220.577,26</b>	<b>19.158</b>	<b>3.291.724,93</b>	<b>19.097</b>	<b>3.303.103,95</b>	<b>18.938</b>	<b>3.280.787,77</b>

Em R\$ 1,00

Especificação	out/12		nov/12		dez/12		jan/13		fev/13		mar/13		abr/13	
	Nº Serv.	Valor	Nº Serv.	Valor	Nº Serv.	Valor	Nº Serv.	Valor	Nº Serv.	Valor	Nº Serv.	Valor	Nº Serv.	Valor
<b>Adm. Direta</b>	<b>17.207</b>	<b>2.949.764,31</b>	<b>16.456</b>	<b>2.778.592,75</b>	<b>14.663</b>	<b>3.263.512,39</b>	<b>13.254</b>	<b>2.301.225,80</b>	<b>10.155</b>	<b>1.729.693,94</b>	<b>9.557</b>	<b>1.651.342,81</b>	<b>8.983</b>	<b>1.532.378,79</b>
Civil	15.875	2.697.101,67	15.136	2.531.345,03	13.351	3.013.211,06	11.955	2.055.353,80	8.870	1.487.688,07	8.291	1.406.251,08	7.943	1.334.114,79
Militar	1.332	252.662,64	1.320	247.247,72	1.312	250.301,33	1.299	245.872,00	1.285	242.005,87	1.266	245.091,73	1.040	198.264,00
<b>Adm. Indireta</b>	<b>1.696</b>	<b>311.697,44</b>	<b>1.688</b>	<b>311.311,74</b>	<b>1.671</b>	<b>331.076,42</b>	<b>1.678</b>	<b>308.410,66</b>	<b>1.631</b>	<b>295.958,74</b>	<b>1.617</b>	<b>298.859,67</b>	<b>1.578</b>	<b>289.765,82</b>
<b>Total Geral</b>	<b>18.903</b>	<b>3.261.461,75</b>	<b>18.144</b>	<b>3.089.904,49</b>	<b>16.334</b>	<b>3.594.588,81</b>	<b>14.932</b>	<b>2.609.636,46</b>	<b>11.786</b>	<b>2.025.652,68</b>	<b>11.174</b>	<b>1.950.202,48</b>	<b>10.561</b>	<b>1.822.144,61</b>

Fonte: Relatórios SIARHES - Administração Direta e Autarquias (inclui pagamentos retroativos).



**DEMONSTRATIVO DO QUANTITATIVO E DOS GASTOS COM ESTAGIÁRIOS - ADM. DIRETA**

Em R\$ 1,00

Órgãos	mar/2012		abr/2012		mai/2012		jun/2012		jul/2012		ago/2012		set/2012	
	Quant.	Valor	Quant.	Valor	Quant.	Valor	Quant.	Valor	Quant.	Valor	Quant.	Valor	Quant.	Valor
SECONT/AGE	18	8.056,90	18	8.383,09	21	9.742,11	20	8.984,05	20	9.322,76	20	9.822,76	21	10.274,39
Casa Civil	9	4.167,36	10	4.677,51	10	4.838,80	9	4.354,92	10	5.048,48	10	4.500,08	10	5.145,26
Casa Militar	10	4.630,40	10	4.838,80	10	4.838,80	10	4.354,92	9	4.354,92	10	5.193,65	10	4.838,80
PGE	102	46.134,24	112	52.892,40	109	51.048,10	113	53.823,59	114	52.178,39	112	53.452,62	114	54.113,91
SEAG	18	8.581,67	20	10.356,72	20	9.677,60	23	11.355,04	24	11.613,12	24	11.855,06	24	12.000,22
SEAMA	-	-	-	-	-	-	-	-	-	-	-	-	-	-
SECES/SECULT	47	22.812,42	50	23.613,35	50	23.693,99	48	23.500,44	49	23.597,21	51	24.677,88	47	22.935,91
SEPLOG/SEGER	74	33.416,05	71	33.339,33	71	34.710,33	69	33.161,91	70	34.468,39	69	32.742,54	72	34.210,33
SECOM	9	4.167,36	9	4.096,85	10	5.048,48	13	6.080,76	12	5.564,62	12	5.145,25	12	5.951,72
SEDU	607	315.391,69	778	412.490,25	837	441.657,98	896	455.702,29	899	434.814,66	876	416.644,43	962	461.074,69
SEDURB	10	4.553,23	10	4.838,80	9	4.354,92	13	7.032,39	12	6.242,05	13	6.290,44	14	6.596,90
SEFA	126	58.852,40	130	62.935,18	132	62.549,54	133	64.130,22	128	59.904,34	130	59.775,32	128	61.307,60
SEG	25	11.483,39	27	13.032,50	29	13.774,45	28	13.387,34	27	12.709,92	27	13.306,70	27	13.032,50
SEJUS	166	81.062,85	168	82.139,56	175	84.372,56	171	82.807,99	169	79.840,20	183	89.114,56	187	90.453,31
SEP	24	11.112,96	23	11.129,24	23	11.129,24	24	11.032,47	22	9.984,05	20	9.435,66	19	9.193,72
SEADH	62	28.492,39	65	31.155,24	57	26.919,85	56	25.581,12	59	28.952,15	55	25.516,60	59	29.532,82
SEDETUR/SEDES	17	7.192,55	18	8.415,51	19	9.113,07	18	8.774,36	18	8.709,84	20	9.871,15	20	9.677,60
SETUR	15	6.868,43	13	5.878,18	13	6.371,09	15	7.242,07	15	7.258,20	15	7.258,20	15	7.258,20
SEDIT/SETOP	14	6.852,99	15	6.774,32	14	6.774,32	15	7.080,78	14	6.322,70	14	6.693,67	15	7.338,85
SECT/SECTIT	8	3.658,02	7	3.387,16	14	7.500,11	18	8.080,79	17	8.064,66	17	8.225,96	17	8.532,42
SESA	214	167.172,30	213	180.229,05	217	196.493,66	223	184.800,00	221	179.334,50	222	180.689,35	227	182.054,57
SESP	30	13.767,72	34	16.828,06	38	17.839,03	40	18.855,19	39	19.064,87	41	20.661,68	43	20.387,47
SESPORT	204	94.136,02	228	115.920,53	244	121.917,21	253	122.131,34	256	125.953,96	263	130.276,62	269	134.018,62
APE	18	8.334,72	18	8.709,84	18	8.629,19	19	9.193,72	18	8.709,84	18	8.274,35	16	7.532,40
Defensoria Pública	131	82.003,62	146	90.724,32	154	94.212,45	177	104.308,57	200	126.442,75	227	143.116,97	243	147.527,91
Polícia Civil	197	91.573,89	212	102.309,37	221	107.114,88	218	104.663,23	216	104.679,39	220	104.757,26	219	106.243,93
Polícia Militar - HPM	17	15.861,00	17	15.861,00	17	15.861,00	17	15.861,00	17	15.861,00	17	15.861,00	17	15.861,00
Polícia Militar	337	156.646,43	359	172.164,48	369	178.406,56	372	179.067,85	371	178.777,52	373	178.213,00	366	174.551,64
CBMES	51	23.074,82	52	26.334,10	52	26.134,53	52	25.339,18	51	24.032,71	52	25.387,57	54	26.403,72
Vice-Governadoria	5	1.913,90	4	1.935,52	4	1.935,52	5	2.354,88	5	2.419,40	5	2.419,40	5	2.419,40
<b>TOTAL DA DIRETA</b>	<b>2.565</b>	<b>1.321.971,72</b>	<b>2.837</b>	<b>1.515.390,26</b>	<b>2.957</b>	<b>1.586.659,37</b>	<b>3.068</b>	<b>1.603.526,29</b>	<b>3.082</b>	<b>1.594.226,60</b>	<b>3.116</b>	<b>1.609.179,73</b>	<b>3.232</b>	<b>1.670.469,81</b>

Em R\$ 1,00

Órgãos	out/2012		nov/2012		dez/2012		jan/2013		fev/2013		mar/2013		abr/2013	
	Quant.	Valor	Quant.	Valor	Quant.	Valor	Quant.	Valor	Quant.	Valor	Quant.	Valor	Quant.	Valor
SECONT/AGE	21	9.758,25	21	9.887,28	21	9.429,32	21	9.313,91	19	10.084,32	21	10.727,28	20	9.644,40
Casa Civil	10	4.838,80	10	4.838,80	10	4.963,10	10	4.872,96	10	5.076,00	10	5.076,00	10	5.076,00
Casa Militar	9	4.354,92	10	4.774,28	11	4.963,03	6	3.045,60	8	4.196,16	10	5.262,12	10	5.076,00
PGE	113	51.936,45	110	52.920,34	137	53.732,01	101	48.867,48	106	52.265,88	110	54.110,16	108	54.228,60
SEAG	25	11.887,32	25	12.258,29	25	12.403,63	19	9.644,40	21	10.761,12	22	11.725,56	24	14.229,72
SEAMA	-	-	-	-	-	-	-	-	-	-	-	-	-	-
SECES/SECULT	49	24.177,87	48	23.226,24	59	23.577,89	40	20.100,96	44	22.638,96	45	22.486,68	49	23.484,96
SEPLOG/SEGER	71	33.403,85	69	32.613,50	87	35.414,23	63	31.455,36	68	33.467,76	70	35.498,16	70	35.684,28
SECOM	13	6.113,02	12	5.725,91	14	5.948,40	11	5.583,60	13	6.971,04	15	7.800,12	16	8.240,04
SEDU	1.016	505.776,14	1.044	516.993,48	1.076	505.939,71	474	239.266,90	720	349.200,90	833	438.498,72	996	518.663,13
SEDURB	12	5.806,56	14	7.322,72	16	7.602,96	15	7.614,00	16	8.256,96	17	7.986,24	14	7.106,40
SEFAZ	128	60.694,69	135	65.485,07	150	68.165,69	127	65.309,40	130	63.348,48	132	62.908,56	128	64.346,76
SEG	28	13.032,51	27	13.226,05	30	13.404,87	28	14.424,48	30	13.688,28	28	14.297,40	28	15.166,68
SEJUS	184	88.791,98	188	88.469,41	214	92.715,25	177	91.691,04	181	92.450,88	182	92.840,04	171	88.237,80
SEP	19	9.193,72	21	10.371,16	21	10.408,96	19	9.187,56	19	9.779,76	19	9.424,44	20	9.965,88
SEADH	61	29.484,43	60	27.758,58	67	28.766,12	58	27.858,96	58	29.728,44	61	30.033,00	59	30.016,08
SEDETUR/SEDES	20	9.677,60	19	8.871,13	21	8.367,76	17	8.544,60	18	8.849,16	20	8.832,24	18	8.426,16
SETUR	15	7.258,20	15	7.113,04	15	6.476,36	15	7.593,12	14	7.580,16	15	7.157,16	14	7.106,40
SEDIT/SETOP	14	6.774,32	13	6.145,28	14	5.963,79	12	6.040,44	11	5.854,32	13	6.057,36	11	5.194,44
SECT/SECTIT	16	7.016,26	17	7.564,66	22	8.916,04	17	7.580,16	18	8.967,60	18	9.136,80	16	7.309,44
SESA	224	183.297,90	228	183.399,09	245	186.232,89	185	166.952,88	199	157.039,09	218	183.294,90	225	190.061,10
SESP	44	21.355,24	45	22.968,17	54	21.801,77	36	18.273,60	41	20.439,36	43	21.234,60	44	23.045,04
SESPORT	276	135.292,85	277	135.454,14	304	138.748,71	248	124.250,40	231	115.072,92	209	102.569,04	222	106.763,76
APE	15	7.064,65	12	5.806,56	22	7.718,04	17	8.510,76	18	8.764,56	19	9.492,12	19	9.644,40
Defensoria Pública	242	144.413,72	253	149.284,00	257	154.737,68	255	158.040,36	265	169.261,28	282	175.930,52	282	164.132,12
Polícia Civil	217	104.421,31	219	106.001,97	232	106.958,76	200	96.562,44	207	114.074,64	218	112.568,76	227	115.022,16
Polícia Militar-HPM	17	15.861,00	17	15.861,00	17	15.861,00	17	17.289,00	17	17.289,00	17	17.289,00	18	18.306,00
Polícia Militar	357	170.696,72	358	171.922,56	415	184.965,39	356	179.249,60	370	180.570,24	361	180.925,56	361	181.230,12
CBMES	53	25.645,64	52	24.919,82	52	24.545,13	41	13.837,68	46	30.269,88	50	26.429,04	53	27.376,56
Vice-Governadoria	5	2.419,40	5	2.000,04	5	1.995,16	5	2.284,20	5	2.538,00	5	2.538,00	5	2.538,00
<b>TOTAL DA DIRETA</b>	<b>3.274</b>	<b>1.700.445,32</b>	<b>3.324</b>	<b>1.723.182,57</b>	<b>3.613</b>	<b>1.750.723,65</b>	<b>2.590</b>	<b>1.403.245,85</b>	<b>2.903</b>	<b>1.558.485,15</b>	<b>3.063</b>	<b>1.672.129,58</b>	<b>3.238</b>	<b>1.755.322,43</b>

Fonte: Relatórios SIARHES - Administração Direta e Autarquias.

**DEMONSTRATIVO DO QUANTITATIVO E DOS GASTOS COM ESTAGIÁRIOS - AUTARQUIAS**

Órgãos	mar/2012		abr/2012		mai/2012		jun/2012		jul/2012		ago/2012		set/2012	
	Quant.	Valor	Quant.	Valor	Quant.	Valor	Quant.	Valor	Quant.	Valor	Quant.	Valor	Quant.	Valor
IDURB	11	5.062,57	11	4.742,02	9	4.274,27	9	4.258,15	11	5.225,91	9	4.354,92	9	4.322,66
ARSI	6	2.868,64	6	2.988,48	6	2.875,57	6	3.101,39	4	1.661,32	5	2.435,53	6	2.838,76
ADERES	4	1.697,81	4	1.935,52	7	3.774,25	7	3.387,16	7	3.387,16	6	2.596,82	7	3.516,19
ASPE	3	956,95	2	838,73	4	1.983,90	4	1.935,52	5	1.903,26	7	3.645,23	8	4.064,59
DERTES/DER	35	16.036,61	37	17.855,17	38	17.968,08	35	16.935,80	40	19.306,81	36	16.839,02	40	18.258,42
DETRAN	102	46.952,25	110	53.077,55	104	51.094,78	110	55.225,63	108	51.735,88	109	52.814,83	116	58.091,52
DIO	15	6.760,38	16	7.209,82	16	7.967,89	16	7.532,40	15	7.258,20	16	7.967,89	16	7.354,98
FAMES	15	6.152,58	9	14.481,61	42	20.150,88	45	18.918,57	41	15.787,16	41	15.319,41	40	15.743,28
FAPES	16	7.578,41	16	7.435,62	18	7.984,02	16	6.919,49	17	8.274,35	19	9.209,85	21	10.254,89
ESESP	2	926,08	3	1.322,61	3	1.451,64	5	2.580,69	5	2.419,40	5	2.419,40	5	2.419,40
ICAES	23	10.356,66	25	11.910,54	25	10.871,18	25	12.080,87	25	11.242,14	25	12.661,53	25	12.500,23
IDAF	25	11.961,87	25	12.189,61	25	11.758,28	25	12.048,61	24	10.967,94	26	13.032,50	27	12.129,26
IEMA	79	36.163,42	82	38.268,81	80	38.258,77	83	40.033,00	81	37.774,89	78	36.097,44	76	36.871,65
IESP														
IESP - Residentes														
INCAPER	16	7.703,14	22	10.412,61	24	11.453,91	22	11.276,49	26	12.534,58	28	13.760,40	29	14.308,80
IOPEs	19	8.612,54	19	8.903,39	19	9.193,72	21	9.366,80	21	9.274,36	20	9.548,56	19	9.193,72
IPAJM	41	19.231,59	44	21.361,79	44	21.226,20	45	21.903,63	43	20.468,13	44	22.129,44	45	21.597,17
IPES/IJUN	28	12.548,37	28	12.681,76	24	11.290,53	25	11.629,25	27	12.442,85	27	13.161,53	26	12.258,29
IPEM	10	4.877,33	10	4.000,08	10	4.532,34	10	4.838,80	10	4.838,80	10	4.838,80	10	4.838,80
PROCON	23	10.279,48	29	14.003,19	28	12.580,89	28	12.967,99	27	11.758,28	25	11.806,67	27	13.661,54
ITVPRODEST	30	13.366,42	29	13.790,58	29	13.838,97	30	14.645,43	30	14.403,49	32	15.290,60	33	15.532,55
JUCEES	29	12.409,48	24	11.064,73	27	10.919,56	29	12.992,60	26	11.709,90	27	11.871,18	28	12.193,79
RTV-ES	38	17.194,22	38	17.984,20	38	18.064,85	42	19.339,07	35	16.629,35	33	15.306,74	31	14.177,68
SUPPIN	7	3.488,23	8	4.040,82	9	4.180,43	8	3.709,75	8	3.935,55	7	3.516,19	8	3.838,78
<b>TOTAL DA INDIRETA</b>	<b>577</b>	<b>263.185,03</b>	<b>597</b>	<b>292.499,24</b>	<b>629</b>	<b>297.694,91</b>	<b>646</b>	<b>307.627,09</b>	<b>636</b>	<b>294.939,71</b>	<b>635</b>	<b>300.624,48</b>	<b>652</b>	<b>309.966,95</b>

Órgãos	out/2012		nov/2012		dez/2012		jan/2013		fev/2013		mar/2013		abr/2013	
	Quant.	Valor	Quant.	Valor	Quant.	Valor	Quant.	Valor	Quant.	Valor	Quant.	Valor	Quant.	Valor
IDURB	10	4.387,18	12	5.743,59	18	6.285,63	13	6.718,32	12	5.245,20	10	4.737,60	9	4.314,60
ARSI	5	2.419,40	5	2.064,55	9	2.561,04	5	2.538,00	5	2.538,00	5	2.538,00	9	4.771,44
ADERES	7	3.387,16	7	3.387,16	10	3.165,51	5	2.538,00	6	2.994,84	7	2.977,92	4	2.030,40
ASPE	8	3.871,04	8	3.871,04	9	3.575,24	7	3.248,64	6	3.045,60	6	3.045,60	6	3.045,60
DERTES/DER	41	19.935,86	41	19.839,08	50	20.414,24	30	13.417,56	19	9.965,88	35	17.051,04	37	19.677,96
DETRAN	115	56.240,52	121	58.401,83	138	59.155,93	110	55.647,72	124	63.674,18	128	63.283,88	135	70.322,60
DIO	15	6.806,58	14	6.596,90	20	8.047,05	16	8.212,32	14	7.055,64	18	8.950,68	18	9.136,80
FAMES	36	14.103,28	36	13.696,82	42	17.006,25	5	2.430,40	4	2.030,40	9	4.313,52	33	12.710,40
FAPES	18	8.306,61	18	8.709,84	22	8.933,85	14	6.751,08	13	7.021,80	13	6.294,24	15	7.360,20
ESESP	5	2.419,40	5	2.419,40	5	2.483,00	4	2.030,40	4	2.030,40	4	2.030,40	4	2.030,40
ICAES/IASES	27	13.242,18	28	14.080,91	35	13.703,85	27	13.481,28	27	13.772,88	29	13.654,44	25	12.436,20
IDAF	25	11.990,80	26	12.790,55	34	11.809,26	20	9.593,64	24	12.351,60	23	11.776,32	25	12.859,20
IEMA	82	39.662,03	80	37.549,08	96	39.258,60	75	38.250,00	79	40.771,59	78	39.457,44	78	39.525,12
IESP														
IESP - Residentes														
INCAPER	28	13.566,85	24	11.953,92	31	12.256,01	20	10.492,80	23	12.212,95	22	11.267,80	24	12.249,16
IOPEs	19	9.193,72	18	8.355,00	25	8.977,36	18	8.758,23	18	8.696,88	19	8.933,76	17	8.256,96
IPAJM	45	22.113,32	42	20.226,18	51	21.646,54	39	19.807,20	40	21.708,36	44	21.657,60	42	21.319,20
IPES/IJUN	26	11.919,58	23	10.564,71	33	12.289,52	21	10.185,84	22	9.373,68	23	11.759,40	24	12.300,84
IPEM	9	4.000,08	7	3.145,22	10	3.010,90	8	4.186,80	8	3.773,16	7	3.553,20	7	3.553,20
PROCON	26	12.226,03	29	13.968,00	36	13.390,96	28	14.796,00	29	13.197,60	28	13.891,32	32	15.554,95
ITVPRODEST	31	15.000,28	32	15.242,22	31	14.771,77	37	15.235,85	30	14.618,88	33	16.175,52	33	16.513,92
JUCEES	27	12.790,56	29	13.532,52	38	14.979,32	29	13.722,12	26	11.812,49	27	12.419,28	29	14.568,12
RTV-ES	36	16.790,62	39	18.693,90	52	19.179,44	35	17.359,92	38	18.399,60	39	19.576,44	37	18.205,92
SUPPIN	8	3.871,04	8	3.564,58	11	3.499,48	6	3.045,60	8	4.636,08	8	4.060,80	8	3.045,60
<b>TOTAL DA INDIRETA</b>	<b>649</b>	<b>308.244,12</b>	<b>652</b>	<b>308.397,00</b>	<b>806</b>	<b>320.400,75</b>	<b>572</b>	<b>282.447,72</b>	<b>579</b>	<b>290.927,69</b>	<b>615</b>	<b>303.406,20</b>	<b>651</b>	<b>325.788,79</b>

Fonte: Relatórios SIARHES - Administração Direta e Autarquias.

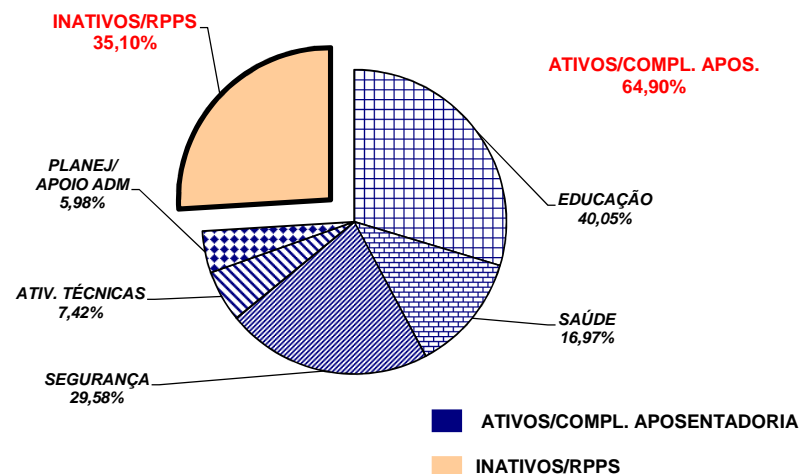
	mar/12		abr/12		mai/12		jun/12		jul/12		ago/12		set/12	
TOTAL GERAL	3.142	1.585.156,75	3.434	1.807.889,50	3.586	1.884.354,28	3.714	1.911.153,38	3.718	1.889.166,31	3.751	1.909.804,21	3.884	1.980.436,76
	out/12		nov/12		dez/12		jan/13		fev/13		mar/13		abr/13	
TOTAL GERAL	3.923	2.008.689,44	3.976	2.031.579,57	4.419	2.071.124,40	3.162	1.685.693,57	3.482	1.849.412,84	3.678	1.975.535,78	3.889	2.081.111,22

**DEMONSTRATIVO DO QUANTITATIVO E DA EVOLUÇÃO DA FOLHA DE PAGAMENTO COM PESSOAL DO PODER EXECUTIVO  
NAS ÁREAS DE EDUCAÇÃO, SAÚDE, SEGURANÇA PÚBLICA E OUTROS  
ABRIL/2013**

**Demonstrativo do Número de Servidores**

ESPECIFICAÇÃO	DADOS MÊS ABRIL/13	%	MÉDIA MENSAL MAI/12 A ABR/13	%
<b>1 - ATIVOS/COMPL. APOSENTADORIA</b>	<b>57.528</b>	<b>64,89</b>	<b>56.668</b>	<b>64,90</b>
EDUCAÇÃO (1)	23.606	41,03	22.695	40,05
SAÚDE (2)	9.532	16,57	9.614	16,97
SEGURANÇA (3)	16.802	29,21	16.765	29,58
OUTROS ATIV. TÉCNICAS (4)	4.211	7,32	4.206	7,42
OUTROS PLANEJ./APOIO ADM. (5)	3.377	5,87	3.388	5,98
<b>2 - INATIVOS/RPPS</b>	<b>31.127</b>	<b>35,11</b>	<b>30.645</b>	<b>35,10</b>
<b>TOTAL</b>	<b>88.655</b>	<b>100,00</b>	<b>87.313</b>	<b>100,00</b>

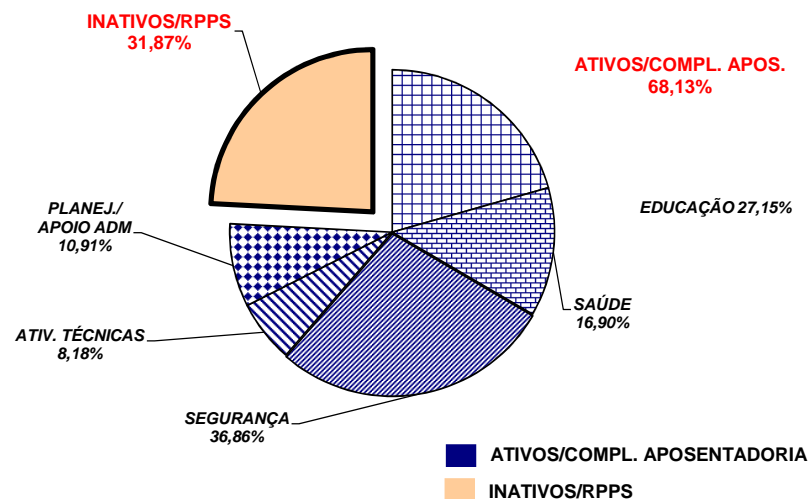
Fonte: Relatórios SIARHES - Administração Direta e Autarquias.



**Demonstrativo dos Gastos**

ESPECIFICAÇÃO	DADOS MÊS ABRIL/13	%	MÉDIA MENSAL MAI/12 A ABR/13	%
<b>1 - ATIVOS/COMPL. APOSENTADORIA</b>	<b>252.821,88</b>	<b>68,25</b>	<b>244.469,13</b>	<b>68,13</b>
EDUCAÇÃO (1)	63.535,42	25,13	66.363,75	27,15
SAÚDE (2)	51.349,21	20,31	41.319,62	16,90
SEGURANÇA (3)	90.359,22	35,74	90.102,50	36,86
OUTROS ATIV. TÉCNICAS (4)	20.975,79	8,30	20.002,07	8,18
OUTROS PLANEJ./APOIO ADM. (5)	26.602,24	10,52	26.681,19	10,91
<b>2 - INATIVOS/RPPS</b>	<b>117.619,57</b>	<b>31,75</b>	<b>114.366,66</b>	<b>31,87</b>
<b>TOTAL</b>	<b>370.441,45</b>	<b>100,00</b>	<b>358.835,78</b>	<b>100,00</b>

Fonte: Relatórios SIARHES - Administração Direta e Autarquias.



**Notas:**

(1) - Inclui SEDU CLT/Estatutário/DTA e DTM.

(2) - Inclui SESA - Efetivos, Comissionados e Contratados Temporários

(3) - Inclui PM/PC - Administrativos e Policiais; CBMES; HPM, SESP; SEJUS e IASES

(4) - Inclui SEAG; SEAMA; SECULT; SETADES/SEASTDH/SEADH; SEDES; SETUR; SEDURB; SETOP; SESPORT; ADERES; DER/ES; FAMES; ESESP; IEAMA; IDAF; INCAPER, IOPES, DETRAN, IDURB e ARSI.

(5) - Inclui SECONT; APE; ASPE; SEG; Casa Civil; Vice Governadoria; Casa Militar; SECT/SECTIT; Defensoria Pública; PGE; SEP; SEGER; Previdência Complementar; Pensões Especiais; SECOM; SEFAZ; FAPES; IJSN; RTV-ES; DIO; IPAJM; PROCON; PRODEST; IPEM; JUCEES e SUPPIN

**DEMONSTRATIVO DA CONTRIBUIÇÃO PATRONAL E DOS SERVIDORES, DO  
PODER EXECUTIVO, PARA O REGIME PRÓPRIO DE PREVIDÊNCIA SOCIAL - RPPS**

Em R\$ 1,00

ESPECIFICAÇÃO	MESES						
	MARÇO/2012	ABRIL/2012	MAIO/2012	JUNHO/2012	JULHO/2012	AGOSTO/2012	SETEMBRO/2012
<b>Contribuição Servidores</b>	<b>14.184.343,53</b>	<b>14.874.614,03</b>	<b>15.121.368,50</b>	<b>15.154.935,86</b>	<b>15.307.454,04</b>	<b>15.575.629,43</b>	<b>15.634.149,79</b>
FF/Fundo Financeiro	11.298.923,79	11.883.950,05	11.937.746,20	11.949.342,65	12.078.399,15	12.292.561,44	12.309.451,76
FP/Fundo Previdenciário	2.885.419,74	2.990.663,98	3.183.622,30	3.205.593,21	3.229.054,89	3.283.067,99	3.324.698,03
<b>Contribuição Patronal</b>	<b>23.410.286,69</b>	<b>24.178.115,45</b>	<b>24.586.296,46</b>	<b>24.740.234,83</b>	<b>24.951.090,17</b>	<b>25.542.702,88</b>	<b>25.357.544,69</b>
FF/Fundo Financeiro	17.639.126,13	18.196.279,57	18.220.197,36	18.329.419,59	18.492.780,41	18.978.417,29	18.708.598,45
FP/Fundo Previdenciário	5.771.160,56	5.981.835,88	6.366.099,10	6.410.815,24	6.458.309,76	6.564.285,59	6.648.946,24
<b>Total</b>	<b>37.594.630,22</b>	<b>39.052.729,48</b>	<b>39.707.664,96</b>	<b>39.895.170,69</b>	<b>40.258.544,21</b>	<b>41.118.332,31</b>	<b>40.991.694,48</b>

ESPECIFICAÇÃO	MESES						
	OUTUBRO/2012	NOVEMBRO/2012	DEZEMBRO/2012	JANEIRO/2013	FEVEREIRO/2013	MARÇO/2013	ABRIL/2013
<b>Contribuição Servidores</b>	<b>15.640.184,34</b>	<b>15.864.370,09</b>	<b>18.728.195,42</b>	<b>16.771.690,46</b>	<b>16.228.024,10</b>	<b>16.820.688,62</b>	<b>17.351.733,71</b>
FF/Fundo Financeiro	12.331.961,60	12.524.474,65	14.813.804,30	13.254.761,50	12.741.775,29	13.217.427,07	13.719.874,73
FP/Fundo Previdenciário	3.308.222,74	3.339.895,44	3.914.391,12	3.516.928,96	3.486.248,81	3.603.261,55	3.631.858,98
<b>Contribuição Patronal</b>	<b>25.418.672,82</b>	<b>25.925.742,49</b>	<b>31.645.458,64</b>	<b>27.416.259,91</b>	<b>26.568.897,64</b>	<b>27.894.454,15</b>	<b>28.899.074,43</b>
FF/Fundo Financeiro	18.803.960,04	19.247.663,41	23.819.265,60	20.384.111,59	19.597.031,74	20.690.754,83	21.634.911,59
FP/Fundo Previdenciário	6.614.712,78	6.678.079,08	7.826.193,04	7.032.148,32	6.971.865,90	7.203.699,32	7.264.162,84
<b>Total</b>	<b>41.058.857,16</b>	<b>41.790.112,58</b>	<b>50.373.654,06</b>	<b>44.187.950,37</b>	<b>42.796.921,74</b>	<b>44.715.142,77</b>	<b>46.250.808,14</b>

Fonte: Relatórios SIARHES - PRO2722R da Administração Direta e Autarquias.

Obs.: A partir de jan/10, com a edição da L.C. n°5 39/2009, deixou de ser devida a parcela de IPAJM patronal dos aposentados e pensionistas.